



2021 año internacional de las frutas y las verduras

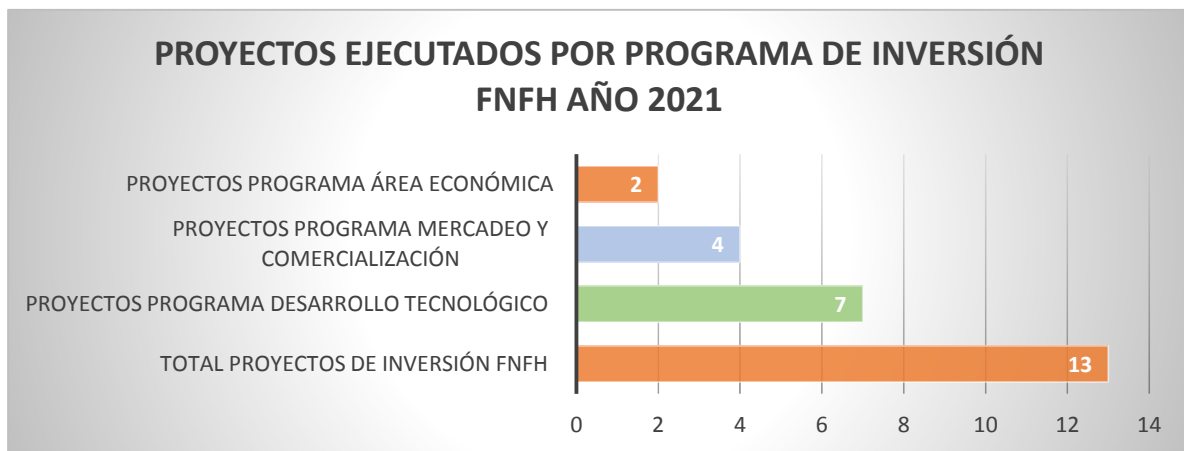
**INFORME UNIDAD DE SYC
FNFH**

**CIERRE I TRIMESTRE 2021
AVANCES A MAYO 2021**

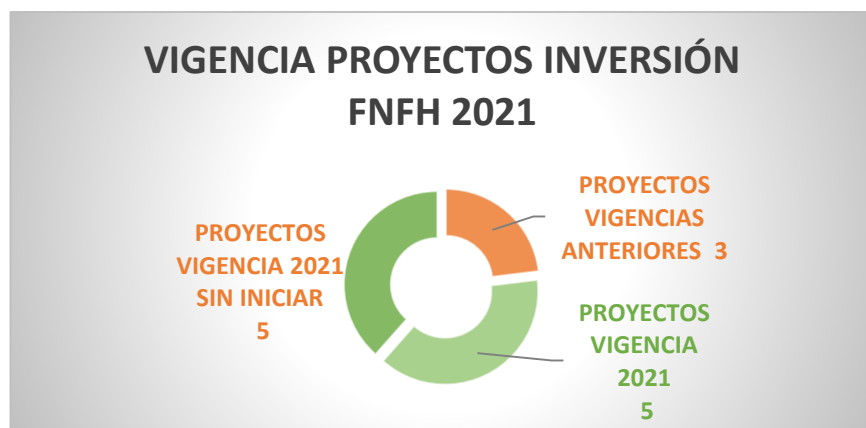
Junio de 2021



PROYECTOS EN EJECUCIÓN POR PROGRAMA DE INVERSIÓN FNFH AÑO 2021



Fuente: SYC - UTP FNFH



Fuente: SYC - UTP FNFH



2021 año internacional de las frutas y las verduras

RECURSOS INVERTIDOS EN PROGRAMAS FNFH AÑO 2021

7 Proyectos Programa Desarrollo Tecnológico

Tecnológico

Inversión proyectada 2021

\$ 19.066.820.034

Ejecución AÑO 2021

\$ 3.831.280.441 (20,1%)

4 Proyectos

Programa – Mercadeo y
Comercialización

Inversión proyectada 2021

\$ 1.146.953.339

Ejecución Año 2021

\$ 134.280.000 (11,7%)

13 Proyectos

Inversión
proyectada 2021

\$ 22.771.755.345

2 Proyectos

Programa – Área Económica

Inversión proyectada 2021

\$ 2.557.981.972

Ejecución Año 2021

\$ 553.415.232 (21,6%)

Fuente: SYC - UTP FNFH

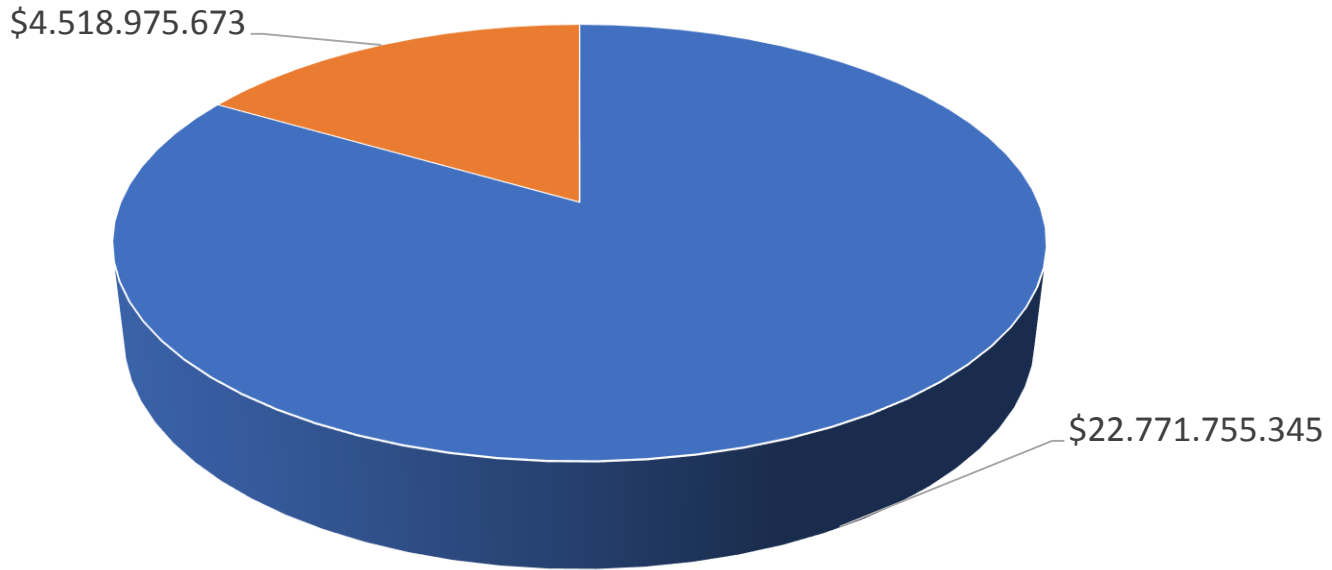
2021 año internacional de las frutas y las verduras



RECURSOS INVERTIDOS EN PROGRAMAS DEL FNFH AÑO 2021

RECURSOS INVERTIDOS EN PROGRAMAS FNFH AÑO 2021

19,84%



- RECURSOS PROGRAMADOS PROGRAMAS DE INVERSIÓN FNFH 2021
- RECURSOS EJECUTADOS PROGRAMAS FNFH 2021 CON CORTE A MARZO DE 2021

Fuente: SYC - UTP FNFH



GESTIÓN PROGRAMA DESARROLLO TECNOLÓGICO AÑO 2021





GESTIÓN PROGRAMA DESARROLLO TECNOLÓGICO AÑO 2021



PROYECTOS COFINANCIADOS

7

PROYECTOS VIGENCIAS ANTERIORES

1

PROYECTOS VIGENCIA 2021

6

RECURSOS A INVERTIR EN EL PROGRAMA AÑO 2021

\$ 19.066.820.034

% DE EJECUCIÓN DEL PROGRAMA
AÑO 2021

20,1%

Fuente: SYC - UTP FNFH



GESTIÓN PROGRAMA DESARROLLO TECNOLÓGICO AÑO 2021



COBERTURA DEPARTAMENTAL

22

COBERTURA MUNICIPAL

438

BENEFICIARIOS

13.932

AREAS INTERVENIDAS (HA)

25.995

LINEAS PRODUCTIVAS



Mango, Aguacate, Cítricos , Plátano , Mora, pasifloras, Piña, Guayaba, Lulo, Uva, Guanábana, Pitahaya, Uchuva y otros cultivos hortifrutícolas

Fuente: SYC - UTP FNFH

CERTIFICACIONES





GESTIÓN PROGRAMA DESARROLLO TECNOLÓGICO AÑO 2021

ACTIVIDADES DE ASISTENCIA TÉCNICA Y TRANSFERENCIA TECNOLÓGICA

TALLERES TÉCNICOS	427	24.317	VISITAS DE ASISTENCIA TÉCNICA
GRUPOS ECAS CONFORMADOS	441	5.758	PRODUCTORES CON ASISTENCIA TÉCNICA
EVENTOS ESPECIALIZADOS DE CAPACITACIÓN	6	25	PARCELAS DE ADAPTACIÓN INSTALADAS
		178	



Fuente: SYC - UTP FNFH



GESTIÓN PROGRAMA DESARROLLO TECNOLÓGICO AÑO 2021



COMPONENTE DE TRANSFERENCIA SOCIOEMPRESARIAL Y COMERCIAL



ORGANIZACIONES ATENDIDAS

266



262

DIAGNOSTICOS ORGANIZACIONALES

TALLERES DE FORTALECIMIENTO

272

15

ASISTENCIA TECNICA EMPRESARIAL

TALLERES ESQUEMA DE RECAUDO A ORGANIZACIONES

17



GESTIÓN PROGRAMA DESARROLLO TECNOLÓGICO AÑO 2021

DIFUSIÓN Y DIVULGACIÓN



REVISTA FYH

Edición No 74
revista FYH



PUBLICACIONES

6000 volantes
5000 brochure
23 pendones de difusión
2000 cartillas con información nutricional
1 articulo en frutisitio
7 programas en TV Agro

Fuente: SYC - UTP FNFH



**RESULTADOS PROYECTOS
PROGRAMA DESARROLLO
TECNOLÓGICO AÑO 2021**



2021 año internacional de las frutas y las verduras



TR1443. ASISTENCIA TÉCNICA A PRODUCTORES VINCULADOS AL PROGRAMA INTEGRAL DE FRUTICULTURA PARA EL DEPARTAMENTO DEL VALLE DEL CAUCA

**% DE EJECUCIÓN
TECNICA**

**% P (FNFH): 100
% E (FNFH): 100**

**% P (Global): 100
% E (Global): 100**

**% DE EJECUCIÓN
PRESUPUESTAL**

**% P (FNFH): 100
% E (FNFH): 100**

**% P (Global): 100
% E (Global): 100**



28 municipios intervenidos

Aguacate, Cítricos, Guayaba,
Lulo, Mora ,Piña, Plátano y Uva



Identificación y selección de
1.897 beneficiarios



20392 Visitas de Asistencia técnicas en Material vegetal,
Preparación de terrenos para establecimiento de cultivo, Siembra,
Labores culturales en los cultivos, Manejo adecuado de los
cultivos entre otros

Fuente: SYC - UTP FNFH



TR1449. APOYO A LA IMPLEMENTACIÓN Y CERTIFICACIÓN EN NORMAS DE CALIDAD PARA FORTALECER EL ACCESO DE LAS FRUTAS Y LAS HORTALIZAS A LOS MERCADOS INTERNACIONALES



% DE EJECUCIÓN TECNICA

% P (FNFH):9,44
% E (FNFH): 17,22



Consolidación de equipo de Coordinación del proyecto

Elaboración de términos de referencia para la convocatoria de selección de organizaciones y productores participantes en el proyecto

% DE EJECUCIÓN PRESUPUESTAL

% P (FNFH):1,73
% E (FNFH): 1,57



Realización de talleres de Divulgación y sensibilización de los posibles participantes del proyecto a través de 9 talleres virtuales y/o presenciales con el apoyo de los líderes departamentales y el equipo de trabajo del Plan Nacional de Fomento Hortifrutícola -PNFH (fase 2021),

Realización de convocatoria para la selección de organizaciones

Fuente: SYC - UTP FNFH





TR1451. PLAN NACIONAL DE FOMENTO HORTIFRUTÍCOLA – FASE 2021

**% DE EJECUCIÓN
TECNICA**

**% P (FNFH): 16,64
% E (FNFH): 22,02**

**% P (Global): 16,64
% E (Global): 22,02**

**% DE EJECUCIÓN
PRESUPUESTAL**

**% P (FNFH): 29,08
% E (FNFH): 30,30**

**% P (Global): 29,07
% E (Global): 20,20**



22 departamentos
240 municipios



Se han realizado gestiones departamentales, dirigidas a grupos ECA´s y a Organización de Productores por valor de \$ 39.500.000

Fuente: SYC - UTP FNFH



TR1451 PLAN NACIONAL DE FOMENTO HORTIFRUTÍCOLA – FASE 2021



Se ha logrado intervenir a 12.153 productores en el periodo enero a marzo de 2021, que les permitió mejorar su actividad productiva y empresarial.

441 grupos ECAS

427 talleres técnicos

3.925 visitas de asistencia técnica



425 pruebas de caja inicial a 10.359 productores

272 acompañamientos Socioempresariales

266 organizaciones identificadas para acompañamiento

Fuente: SYC - UTP FNFH

TR1451 PLAN NACIONAL DE FOMENTO HORTIFRUTÍCOLA – FASE 2021



Se han logrado certificar 15 predios de productores en el departamento de Magdalena; BPA (1), habilitación de exportación a unión europea libre de mosca de la fruta (11) y Predio exportador (3)



Se identificaron 3.861 productores en diferentes líneas productivas en el País, los cuales recibieron 3.925 visitas de asistencia técnica en cultivos Plátano, Aguacate, Mango, cítricos, Mora , Piña, Guanábana, Pitahaya , lulo, guayaba y otros cultivos hortifrutícolas



Se efectuó seguimiento fenológico a 22 parcelas de las 25 establecidas en el país de las cuales 20 con estación meteorológica semiautomática y 5 manuales; en los departamentos de Antioquia, Cauca, Huila, Magdalena, Meta, Norte de Santander, Santander, Tolima, Valle del Cauca y Caldas en las líneas productivas de plátano, aguacate, piña, pitahaya, lima, mora y mandarina

Fuente: SYC - UTP FNFH



**GESTIÓN
PROGRAMA AREA ECONÓMICA
AÑO 2021**



2021 año internacional de las frutas y las verduras



GESTIÓN PROGRAMA AREA ECONÓMICA (SI) AÑO 2021



PROYECTOS COFINANCIADOS

2

PROYECTOS VIGENCIA 2021

2

RECURSOS A INVERTIR EN EL PROGRAMA AÑO 2021



\$ 2.557.981.972

% DE EJECUCIÓN DEL PROGRAMA
AÑO 2021

21,6%

Fuente: Unidad de SYC -FNFH



**RESULTADOS PROYECTOS
PROGRAMA AREA ECONÓMICA
AÑO 2021**



2021 año internacional de las frutas y las verduras



SI1332. PROGRAMA PARA LA FORMULACIÓN, COORDINACIÓN, ADMINISTRACIÓN, EJECUCIÓN, INFORMACIÓN, DIFUSIÓN, DE LOS PLANES, PROGRAMAS Y PROYECTOS DE INVERSIÓN DEL FONDO NACIONAL DE FOMENTO HORTOFRUTÍCOLA AÑO 2021.

**% DE EJECUCIÓN
TECNICA**

**% P (FNFH): 15
% E (FNFH): 27**

**% DE EJECUCIÓN
PRESUPUESTAL**

**% P (FNFH): 24
% E (FNFH): 22**



Formulación de 10 proyectos, (7) del nivel departamental y (3) a nivel nacional por un monto \$ 16.113.058.510.

Aprobación del recurso por parte de FNFH de 4 proyectos por valor total de \$ 2.850.396.935



5 acercamientos con aliados comerciales, productores con el fin de mejorar la comercialización de asociaciones atendidas.



Base de datos con 18 consultas y 18 usuarios para uso estudio, exportación, fichas técnicas, investigación, nota periodística, artículos periodísticos y redes sociales

Fuente: SYC - UTP FNFH



SI1333. PROYECTO PARA EL SEGUIMIENTO Y MONITREO OPERATIVO DE PLANES, PROGRAMAS Y PROYECTOS DE INVERSIÓN DEL FONDO NACIONAL DE FOMENTO HORTIFRUTÍCOLA AÑO 2021

**% DE EJECUCIÓN
TECNICA**

**% P (FNFH): 25
% E (FNFH): 25**

**% DE EJECUCIÓN
PRESUPUESTAL**

**% P (FNFH): 21
% E (FNFH): 20**



4 planes de Seguimiento ; 4 metodologías o instructivos de seguimiento; 20 Visitas iniciales a proyectos, Documentales y de Campo Técnica ; 36 Revisión Técnicas Documental/Plataforma; 36 Reportes y Matrices Técnicas; 6 Informes Técnicos ; 9 Comités Equipo Técnico; 1 reunión Equipo Técnico – Dirección; 109 revisiones Documentales financieras; 109 reportes financieros ; 22 visitas financieras (19 financieras y 3 de campo); 18 informes Equipo Financiero; 10 comités y/o reuniones de proyectos; 1 Legalización de recursos; 9 Comités equipo financiero; 3 reuniones Equipo Central; 2 reuniones Todo el Equipo de SyC

Fuente: SYC - UTP FNFH



**GESTIÓN
PROGRAMA MERCADEO Y
COMERCIALIZACIÓN AÑO 2021**



2021 año internacional de las frutas y las verduras



GESTIÓN PROGRAMA MERCADEO Y COMERCIALIZACIÓN AÑO 2021



PROYECTOS COFINANCIADOS

4

PROYECTOS VIGENCIAS ANTERIORES

2

PROYECTOS VIGENCIA 2021

2

RECURSOS A INVERTIR EN EL PROGRAMA AÑO
2021



\$1.146.953.339



% DE EJECUCIÓN DEL PROGRAMA
AÑO 2021

11,7%

Fuente: Unidad de SYC -FNFH



**RESULTADOS PROYECTOS
PROGRAMA MERCADEO Y
COMERCIALIZACIÓN AÑO 2021**



2021 año internacional de las frutas y las verduras



CO1203. MEJORAMIENTO DE CAPACIDADES TÉCNICAS Y COMERCIALES DE PRODUCTORES DE FRUTAS Y HORTALIZAS EN CUNDINAMARCA

% DE EJECUCIÓN TÉCNICA

% P (FNFH): 75,75
% E (FNFH): 77,54

% P (Global): 69,32
% E (Global): 74,34

% DE EJECUCIÓN PRESUPUESTAL

% P (FNFH): 71
% E (FNFH) : 65

% P (Global): 71
% E (Global): 64

Inscripción de productores pertenecientes a 16 organizaciones ; A la fecha se han realizado 542 inscripciones



Realización de 1230 visitas de Asistencia técnica a productores

126 visitas de viabilización de predios para entrega de reservorios



Realización de 32 capacitaciones en postcosecha y logística.

Realización de 5 ejercicios de comercialización , 3 simulacros de logística de acopio de productos.

Entrega a 411 productores de Kits de Suministro de insumos agrícolas para el sostenimiento de los cultivos y 18 kits de comercialización



CO1204. ESTUDIO DE MERCADO PARA CONSUMIDORES DE GULUPA Y UCHUVA EN ALEMANIA

% DE EJECUCIÓN TECNICA

% P (FNFH): 58,33
% E (FNFH): 10


% P (Global): 58,33
% E (Global): 10

% DE EJECUCIÓN PRESUPUESTAL

% P (FNFH): 50
% E (FNFH): 0

% P (Global): 50
% E (Global): 0

Conformación de comité Técnico.



Al momento se evidencia que el convenio de cofinanciación se encuentra firmado por 5 empresas exportadoras en original y en un solo documento, quedando pendiente la firma de 7 exportadoras

Elaboración de términos de referencia con aspectos técnicos exportadoras y políticas de FIDUCOLDEX

Fuente: SYC - UTP FNFH




CO1205. APOYO A PROYECTOS HORTIFRUTÍCOLAS PRESENTADOS A LA CONVOCATORIA 2020- 2021 DEL PROYECTO APOYO A ALIANZAS PRODUCTIVAS DEL MADR

**% DE EJECUCIÓN
TECNICA**

**% P (FNFH):23,67
% E (FNFH):9,13**

**% DE EJECUCIÓN
PRESUPUESTAL**

**% P (FNFH): 14
% E (FNFH): 4**



Entrega de cartas de compromiso a las organizaciones beneficiarias de los proyectos, donde se ratifica el aporte de ASOHOFRUCOL - FNFH



Elaboración de primer borrador de Ficha de proyecto (FICHA PP-FT-017) de los proyectos derivados

Consolidación de primer borrador con información de los proyectos y de las organizaciones beneficiarias.

Elaboración de protocolo de operatividad de los recursos del FNFH

Fuente: SYC - UTP FNFH

**AVANCE PROYECTOS
CORTE A MAYO AÑO 2021**





INFORMACIÓN DE AVANCE PROYECTOS DE INVERSIÓN FNFH CON CORTE A MAYO DE 2021

PROGRAMA DESARROLLO TECNOLÓGICO

No	NOMBRE DEL PROYECTO	% DE EJECUCIÓN TÉCNICA	% DE EJECUCIÓN PRESUPUESTAL	OBSERVACIONES
1	DT-IV-0001. Implementación del modelo productivo y sostenible en el cultivo de plátano en Colombia	0%	\$0	Proyecto sin iniciar
2	DT-AT-0001. Apoyo al mejoramiento del estatus fitosanitario frutícola con énfasis en el manejo integrado de moscas de la fruta en el departamento de Cundinamarca	0%	\$0	Proyecto sin iniciar
3	DT-AT-0002. Fortalecimiento de acciones de manejo y control del insecto vector Diaphorina citri en los departamentos de Caldas, Antioquia, Tolima y Santander.	0%	\$0	Proyecto sin iniciar
4	MC-AE-0001. Estudios de mercados de arándanos en estados unidos y reino unido	0%	\$0	Proyecto sin iniciar
5	TR1450. Fortalecimiento técnico, productivo y comercial a productores de frutas y hortalizas de la isla de San Andrés y Providencia	0%	\$0	Proyecto sin iniciar

Fuente: SYC - UTP FNFH

INFORMACIÓN DE AVANCE PROYECTOS DE INVERSIÓN FNFH CON CORTE A MAYO DE 2021

PROGRAMA DESARROLLO TECNOLÓGICO

No	NOMBRE DEL PROYECTO	% DE EJECUCIÓN TÉCNICA	% DE EJECUCIÓN PRESUPUESTAL	OBSERVACIONES
6	TR1449. APOYO A LA IMPLEMENTACIÓN Y CERTIFICACIÓN EN NORMAS DE CALIDAD PARA FORTALECER EL ACCESO DE LAS FRUTAS Y LAS HORTALIZAS A LOS MERCADOS INTERNACIONALES	% P (FNFH): 13,50 % E (FNFH): 18,33 % P (Global):13,50 % E (Global): 18,33	INVERSIÓN FNFH \$ 125.892.229 CORRESPONDIENTE AL 2,90%	<p>El proyecto se encuentra cumpliendo con la ejecución técnica programada con corte a abril de 2021</p> <p>Logros del proyecto: Contratación equipo central del proyecto Elaboración y publicación de los términos de referencia en la página web Realización de 7 talleres de divulgación y sensibilización virtuales y presenciales del proyecto y los términos de referencia a productores y organizaciones. Realización de la Convocatoria para la selección de organizaciones de productores de frutas y hortalizas en la página web de asohofrucol Preselección de 20 organizaciones con un promedio de 15 a 20 productores cada una, de 25 postuladas en los departamentos de Antioquia, Boyacá, Caldas, Huila, Nariño, Norte de Santander, Quindío, Risaralda, Santander, Tolima, Valle del Cauca.</p>

Fuente: SYC - UTP FNFH

INFORMACIÓN DE AVANCE PROYECTOS DE INVERSIÓN FNFH CON CORTE A MAYO DE 2021

PROGRAMA DESARROLLO TECNOLÓGICO

No	NOMBRE DEL PROYECTO	% DE EJECUCIÓN TÉCNICA	% DE EJECUCIÓN PRESUPUESTAL	OBSERVACIONES
7	TR1451. PLAN NACIONAL DE FOMENTO HORTIFRUTÍCOLA, AÑO 2021	% P (FNFH): 19,80 % E (FNFH): 22,02 % P (Global):19,80 % E (Global): 22,02	INVERSIÓN FNFH \$6.650.666.842 CORRESPONDIENTE AL 40%	<p>El proyecto al mes de abril se encuentra cumpliendo con las actividades programadas según el cronograma establecido en el proyecto y la solicitud de modificación presentada a la junta de el FNFH en el mes de marzo.</p> <p>Los logros del proyecto a la fecha son los siguientes:</p> <ul style="list-style-type: none"> • Se han realizado gestiones departamentales, dirigidas a grupos ECA's y a Organización de Productores por valor de \$ 39.500.000 • Se ha logrado intervenir a 12.153 productores en la vigencia de enero a marzo de 2021, los cuales se han organizado en 441 grupos ECA's y se han realizado 427 talleres técnicos y 272 talleres socioempresariales, que les ha permitido mejorar su actividad productiva y empresarial con la intervención de 541 productores, que les ha permitido mejorar su actividad productiva y empresarial. • Se identificaron 3.861 productores en diferentes líneas productivas en el País, los cuales recibieron 3.925 visitas de asistencia técnica (en promedio de 1 a 2 visitas por cada productor identificado). • Se han realizado a 10.359 productores 425 Pruebas de caja inicial • Se han identificado 266 organizaciones de productores sobre las cuales se está realizando el proceso de acompañamiento socioempresarial, a través de 272 acompañamientos. • Total de 63 líneas productivas atendidas. • Se identificaron 178 productores para implementación en BPA a los cuales se les ha realizado un total de 180 visitas de asistencia técnica en BPA. • Se han logrado certificar 15 predios de productores en el departamento de Magdalena; BPA 1, habilitación de exportación a unión europea libre de mosca de la fruta 11 y Predio exportador 3 • Se tienen a la fecha 1 la Edición 74 de la revista de Frutas y Hortalizas (enero- febrero). • Se ha efectuado seguimiento fenológico a 22 parcelas de las 25 parcelas establecidas en el país de las cuales 20 cuentan con estación meteorológica semiautomático y 5 manuales.

Fuente: SYC - UTP FNFH

INFORMACIÓN DE AVANCE PROYECTOS DE INVERSIÓN FNFH CON CORTE A MAYO DE 2021

PROGRAMA MERCADEO Y COMERCIALIZACIÓN

No	NOMBRE DEL PROYECTO	% DE EJECUCIÓN TÉCNICA	% DE EJECUCIÓN PRESUPUESTAL	OBSERVACIONES
8	CO1203. Mejoramiento de capacidades técnicas y comerciales de productores de frutas y hortalizas en Cundinamarca	<p>SIN ADICIÓN</p> <p>P (FNFH): 100%</p> <p>E (FNFH): 100%</p> <p>P (Global): 100%</p> <p>E (Global): 95,07%</p> <p>CON ADICIÓN</p> <p>P (FNFH): 75,75%</p> <p>E (FNFH): 77,54 %</p> <p>P (Global): 69,32 %</p> <p>E (Global): 74,34%</p>	<p>INVERSIÓN DE \$ 597.500.717</p> <p>CORRESPONDIENTE AL 95,98% (SIN LA ADICIÓN)</p> <p>CORRESPONDIENTE AL 67,89% (CON ADICIÓN)</p>	<p>Proyecto se encuentra cumpliendo con la ejecución de las actividades técnicas con recursos del FNFH con corte al mes de abril.</p> <p>La ejecución técnica de las actividades con recursos de la Gobernación de Cundinamarca se encuentra en un 95,07% teniendo en cuenta que a 30 de abril no se entregaron la totalidad de los reservorios. Para la entrega total de los reservorios tienen plazo máximo hasta el 15 de mayo teniendo en cuenta que se realizó prórroga al contrato con el proveedor de los mismos y prórroga por 1 mes del convenio con la Gobernación de Cundinamarca.</p> <p>El porcentaje de avance técnico reportado corresponde a la primera fase del proyecto con ejecución hasta el 15 de abril. La segunda fase del proyecto aprobado en la junta del FNFH, no ha iniciado aún teniendo en cuenta que el convenio con la Gobernación de Cundinamarca para la 1ra fase tuvo prórroga por 1 mes más para culminar con la entrega de los reservorios.</p> <p>Una vez sea firmado el convenio se dará inicio a la segunda fase del proyecto.</p>

Fuente: SYC - UTP FNFH

INFORMACIÓN DE AVANCE PROYECTOS DE INVERSIÓN FNFH CON CORTE A MAYO DE 2021

PROGRAMA MERCADEO Y COMERCIALIZACIÓN

No	NOMBRE DEL PROYECTO	% DE EJECUCIÓN TÉCNICA	% DE EJECUCIÓN PRESUPUESTAL	OBSERVACIONES
9	CO1204. Estudio de Mercado para consumidores de Gulupa y Uchuva en Alemania	% P (FNFH): 70,37 % E (FNFH): 10 % P (Global): 70,37 % E (Global): 10	INVERSIÓN PRESUPUESTAL DE \$107.280.000 CORRESPONDIENTE AL 50% VALIDACIÓN FINANCIERA \$0 0%	El proyecto se encuentra en atraso crítico teniendo en cuenta que no se ha logrado la contratación de la firma consultora para la realización del estudio de mercados, siendo esta la actividad cero que debía haberse ejecutado en el mes de enero de 2021.
10	CO1205. Apoyo a proyectos hortifrutícolas presentados a la convocatoria del proyecto Alianzas Productivas para la vida 2020 del Ministerio de Agricultura y Desarrollo Rural - MADR	% P (FNFH): 23,67 % E (FNFH): 9,13 % P (Global): 23,67 % E (Global): 9,13	INVERSIÓN DE \$46.000.000 CORRESPONDIENTE AL 6,12%	<p>Proyecto se encuentra en atraso según lo programado para el mes de abril del año 2021, teniendo en cuenta que a la fecha se encuentran aprobadas solo 12 alianzas por parte del ministerio los soportes de la verificación realizada se encuentran subidos en drive por cada Actividad ejecutada.</p> <p>El ejecutor del proyecto entregó a seguimiento y control el informe de ejecución técnica con corte a 30 de abril de 2021 con todos los soportes.</p> <p>Logros del proyecto:</p> <p>Realización de 11 reuniones y socializaciones del proyecto con los actores involucrados (Coordinadores departamentales PNFH, Asohfrucol, MADR).</p> <p>Aprobación de 12 organizaciones para la ejecución del proyecto de Alianzas productivas</p> <p>Diligenciamiento de 1 ficha PP-FT- 017 con Alianza productiva de Inza, Cauca como primer ejercicio cumpliendo con los requerimientos de la ficha y del proyecto para esta alianza.</p> <p>Se está trabajando en construcción del requerimiento funcional en la plataforma SIGECA, para la captura de información de ejecución del proyecto.</p>

Fuente: SYC - UTP FNFH

INFORMACIÓN DE AVANCE PROYECTOS DE INVERSIÓN FNFH CON CORTE A MAYO DE 2021

PROGRAMA AREA ECONÓMICA – SISTEMAS DE INFORMACIÓN

No	NOMBRE DEL PROYECTO	% DE EJECUCIÓN TÉCNICA	% DE EJECUCIÓN PRESUPUESTAL	OBSERVACIONES
11	SI1332. Programa para la formulación, coordinación, administración, ejecución, información, difusión, de los planes, programas y proyectos de inversión del Fondo Nacional de Fomento Hortofrutícola. Año 2021	%P (FNFH): 23,30% %E (FNFH): 40%	INVERSIÓN DE \$ 667.588.496 CORRESPONDIENTE AL 36,12%	<p>Proyecto cumpliendo Técnicamente lo programado con corte al mes de abril</p> <p>Logros e impactos</p> <p>Formulación de 14 proyectos que contempla 11 proyectos en 7 departamentos y 3 a nivel nacional. Por valor de \$17.175.891.586</p> <p>Aprobación del recurso por parte de FNFH de 4 proyectos por valor total de \$2.850.396.935</p> <p>7 acercamientos con aliados comerciales, productores con el fin de mejorar la comercialización de asociaciones atendidas.</p> <p>1 informes de gestión</p> <p>Base de datos con 20 consultas y 20 usuarios para uso estudio, exportación, fichas técnicas, investigación, nota periodística, artículos periodísticos y redes sociales.</p> <p>Adquisición de equipos, licencias y mantenimiento para la unidad</p>
12	SI1333. Proyecto para el seguimiento y monitoreo operativo de planes, programas y proyectos de inversión del fondo nacional de fomento Hortifrutícola año 2021	% P (FNFH): 33,81 % E (FNFH): 33,81	INVERSIÓN DE \$ 239.958.489 CORRESPONDIENTE AL 33,81%	<p>Proyecto cumpliendo la planeacion tecnica programada al mes de abril 2021</p>

Fuente: SYC - UTP FNFH



Asohofrucol

Asociación Hortifrutícola de Colombia

Administradora del Fondo Nacional
de Fomento Hortifrutícola



FONDO NACIONAL DE FOMENTO HORTIFRUTÍCOLA



Cra. 10 # 19-45 Piso 9
Edificio Sodecon
Bogotá, Colombia



(57+1)2810411



contactenos@asohofrucol.com.co



SC-CER107286



SA-CER550740



OS-CER550732

