



2021 año internacional de las frutas y las verduras

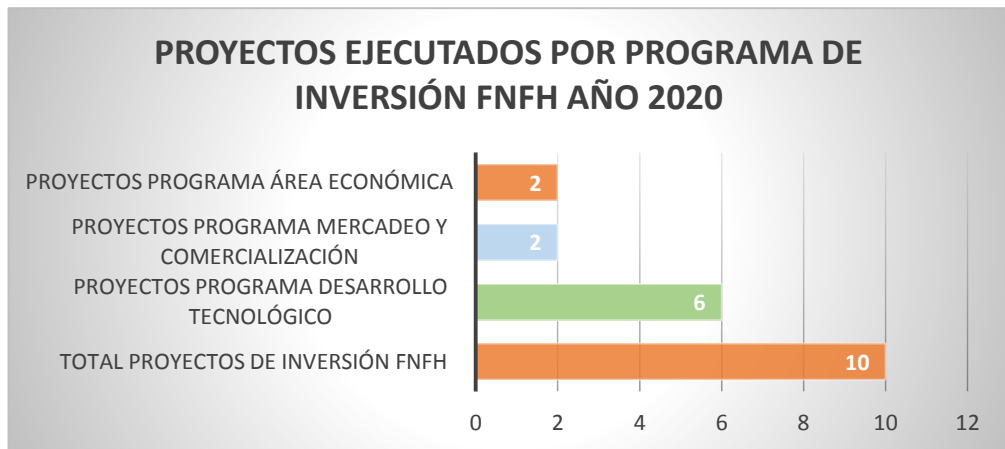
INFORME UNIDAD DE SYNC FNFH AÑO 2020

Dirección Unidad de Seguimiento y Control

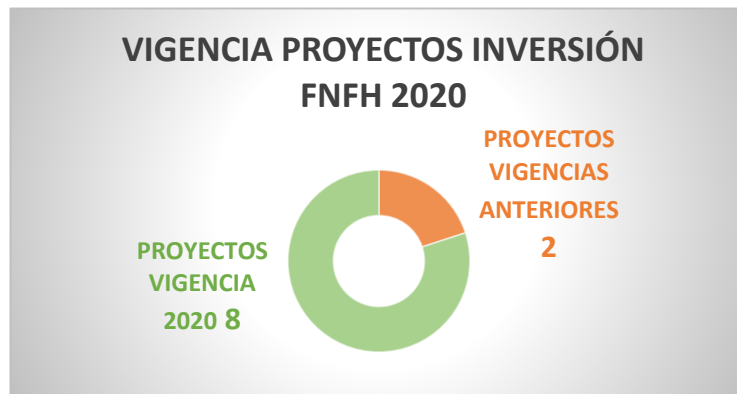




PROYECTOS EN EJECUCIÓN POR PROGRAMA DE INVERSIÓN FNFH AÑO 2020



Fuente: SYC - UTP FNFH




Fuente: SYC - UTP FNFH



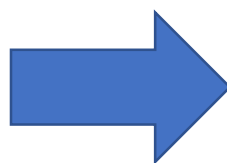
2021 año internacional de las frutas y las verduras



RECURSOS INVERTIDOS EN PROGRAMAS FNFH AÑO 2020



10 Proyectos
Inversión
proyectada 2020
\$ 18.695.386.530




6 Proyectos Programa Desarrollo Tecnológico
Inversión proyectada 2020
\$ 15.589.138.390
Ejecución AÑO 2020
\$ 15.210.684.266 (97,6%)

2 Proyectos Programa – Área Económica
Inversión proyectada 2020
\$ 2.483.737.423
Ejecución Año 2020
\$ 2.346.030.588 (94,5%)

2 Proyectos Programa – Mercadeo y Comercialización
Inversión proyectada 2020
\$ 622.510.717
Ejecución Año 2020
\$ 622,510,717 (100%)

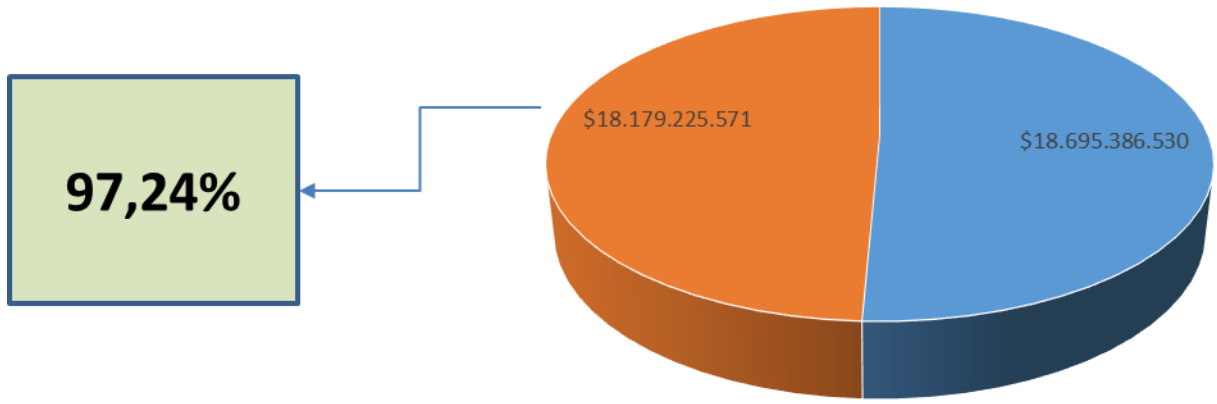
Fuente: SYC - UTP FNFH





RECURSOS INVERTIDOS EN PROGRAMAS DEL FNFH AÑO 2020

RECURSOS INVERTIDOS EN PROGRAMAS FNFH AÑO 2020



- RECURSOS PROGRAMADOS PROGRAMAS DE INVERSIÓN FNFH 2020
- RECURSOS EJECUTADOS PROGRAMAS FNFH 2020 CON CORTE A DICIEMBRE DE 2020

Fuente: SYC - UTP FNFH



GESTIÓN PROGRAMA DESARROLLO TECNOLÓGICO AÑO 2020





GESTIÓN PROGRAMA DESARROLLO TECNOLÓGICO AÑO 2020



PROYECTOS COFINANCIADOS

6

PROYECTOS VIGENCIAS ANTERIORES

2

PROYECTOS VIGENCIA 2020

4

RECURSOS A INVERTIR EN EL PROGRAMA AÑO 2020



\$ 15.589.138.390

**% DE EJECUCIÓN DEL PROGRAMA
AÑO 2020**

97,6%

Fuente: SYC - UTP FNFH



GESTIÓN PROGRAMA DESARROLLO TECNOLÓGICO AÑO 2020



COBERTURA DEPARTAMENTAL

22

COBERTURA MUNICIPAL

429

BENEFICIARIOS

16.216

AREAS INTERVENIDAS (HA)

17.232

LINEAS PRODUCTIVAS

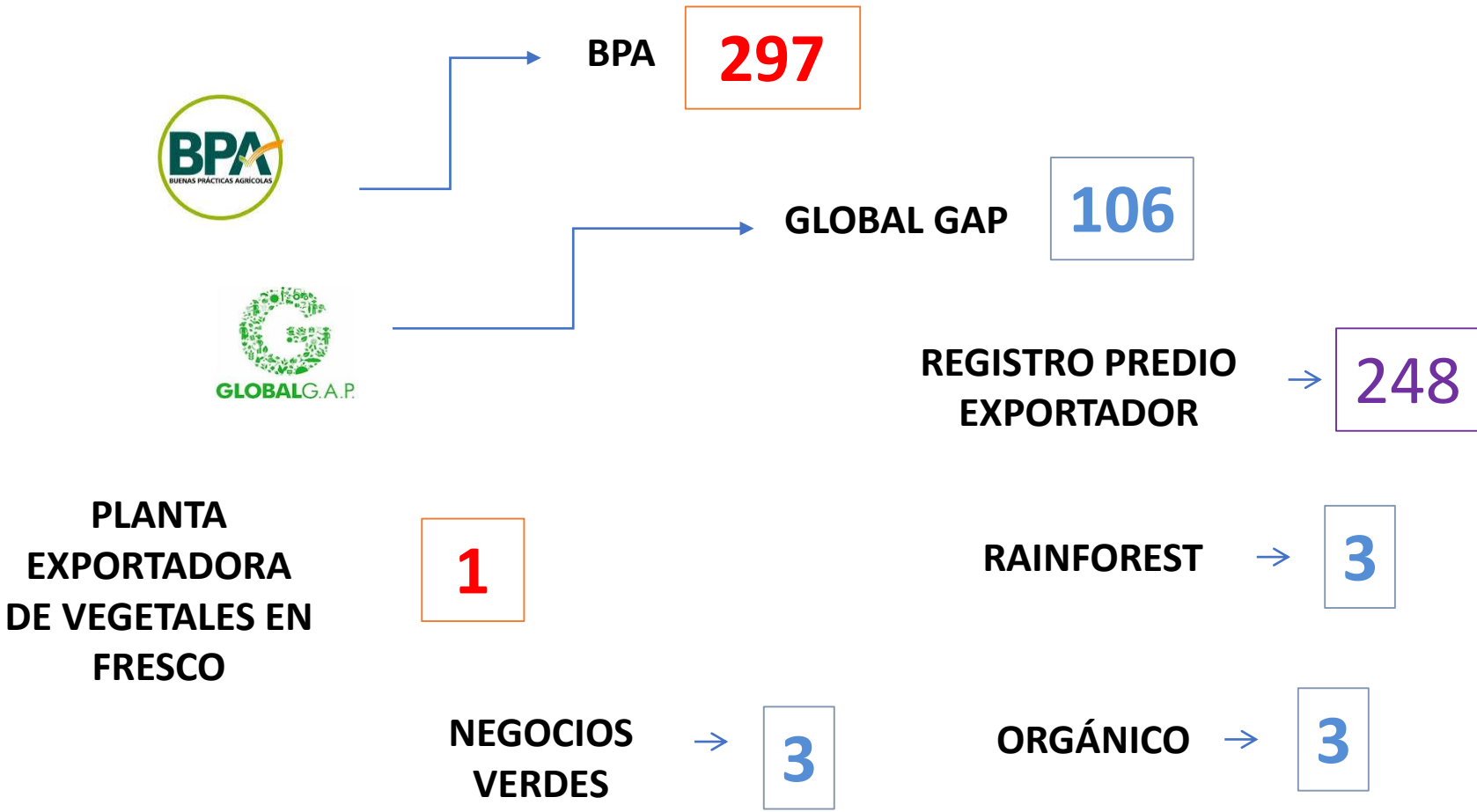


Mango, Aguacate, Cítricos , Plátano , Coco, Mora, cebolla, fresa, Piña, Ñame, Guayaba, Lulo, uva, Guanábana, Pitahaya, Gulupa, Uchuva y otros cultivos hortifrutícolas



GESTIÓN PROGRAMA DESARROLLO TECNOLÓGICO AÑO 2020

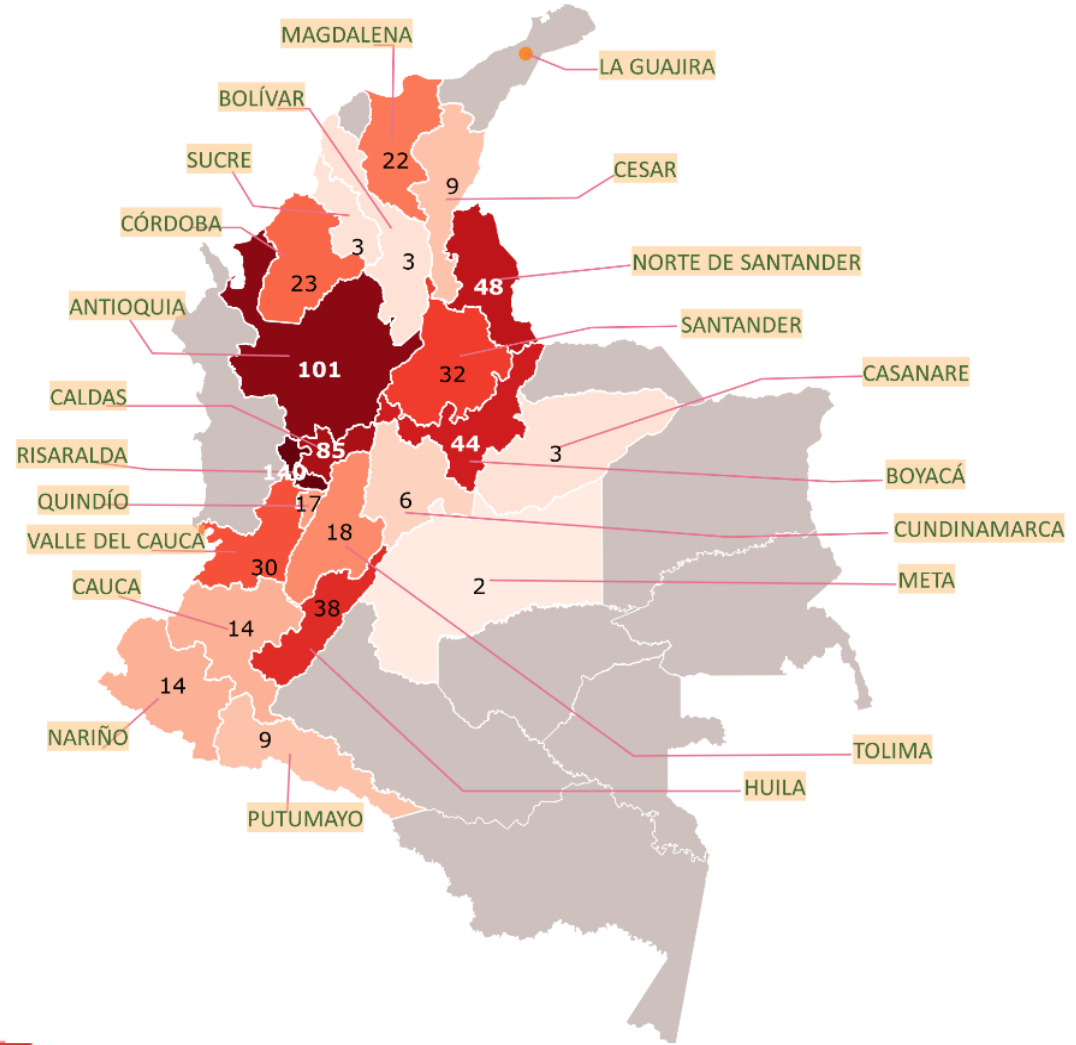
CERTIFICACIONES



Fuente: SYC - UTP FNFH



GESTIÓN PROGRAMA DESARROLLO TECNOLÓGICO AÑO 2020




Los departamentos de Risaralda (140); Antioquia (101); Caldas (85) y Norte de Santander (48) ; representan el 57% de las certificaciones (BPA-Global Gap y Predio exportador)

Fuente: SYC - UTP FNFH

GESTIÓN PROGRAMA DESARROLLO TECNOLÓGICO AÑO 2020

ACTIVIDADES DE ASISTENCIA TÉCNICA Y TRANSFERENCIA TECNOLÓGICA



Fuente: SYC - UTP FNFH



GESTIÓN PROGRAMA DESARROLLO TECNOLÓGICO AÑO 2020



COMPONENTE DE TRANSFERENCIA SOCIOEMPRESARIAL Y COMERCIAL



ORGANIZACIONES ATENDIDAS

252



252

DIAGNOSTICOS ORGANIZACIONALES

TALLERES DE FORTALECIMIENTO

1.715

251

PLANES DE FORTALECIMIENTO

TALLERES ESQUEMA DE RECAUDO A ORGANIZACIONES

514





GESTIÓN PROGRAMA DESARROLLO TECNOLÓGICO AÑO 2020



DIFUSIÓN Y DIVULGACIÓN



REVISTA FYH

**5 ediciones No 69-70-71-72 Y 73
revista FYH**



EVENTOS

**Evento Feria de exposición de
frutas y hortalizas
en el Municipio de Choachí.**

PUBLICACIONES

**144 publicaciones redes sociales
6000 volantes
5000 brochure
2000 cartillas con información nutricional**

Fuente: SYC - UTP FNFH





**RESULTADOS PROYECTOS
PROGRAMA DESARROLLO
TECNOLÓGICO AÑO 2020**



2021 año internacional de las frutas y las verduras



IV1409 EVALUACIÓN DE MEDIDAS FITOSANITARIAS PARA EL CONTROL DE LA MOSCA DE LA FRUTA, EN CULTIVOS DE MANGO DE LAS VARIEDADES KEITT, KENT, MANGO DE AZÚCAR Y TOMMY, EN COLOMBIA CON FINES DE EXPORTACIÓN A LA UNIÓN EUROPEA

**% DE EJECUCIÓN
TECNICA**

% P (FNFH): 100
% E (FNFH): 68,18

% P (Global):100
% E (Global): 69,18

**% DE EJECUCIÓN
PRESUPUESTAL**

% P (FNFH): 100
% E (FNFH): 68

% P (Global): 100
% E (Global): 68



6 departamentos intervenidos
Línea Productiva: Mango

Identificación de 15
productores directos

Georreferenciación de 15 predios

Diseño de cartilla "Medidas
fitosanitarias para el control de la
mosca de la fruta en cultivos de
mango " Dirigida a productores

14 predios con lecturas de trampas



16 talleres virtuales con temáticas
referentes al mercado de la UE

Documento con lecturas y dinámica
poblacional de mosca de la fruta y
lecturas de cada predio.

Fuente: SYC - UTP FNFH



TR1442. FORTALECIMIENTO EN LA PRODUCCIÓN DE FRUTAS, HORTALIZAS Y CULTIVOS DE SEGURIDAD ALIMENTARIA EN EL DEPARTAMENTO DE CUNDINAMARCA.

**% DE EJECUCIÓN
TECNICA**

% P (FNFH):100
% E (FNFH):100

% P (Global): 100
% E (Global): 100

**% DE EJECUCIÓN
PRESUPUESTAL**

% P (FNFH): 100
% E (FNFH): 99,5

% P (Global): 100
% E (Global): 99,8



44 municipios intervenidos
Líneas Productivas: Aguacate, mango, tomate, cebolla, hortalizas, mora, fresa, cítricos y cultivos de seguridad alimentaria.

Identificación y selección de 1.177 beneficiarios



Inscripción y Caracterización de 931 productores hortifrutícolas de las líneas Aguacate, Mango , Mora, Cítricos, Fresa y hortalizas

197 has hortifrutícolas intervenidas
Aguacate, Mango , Mora
Cítricos, Fresa y hortalizas



Intervención de 402 has con kits de insumos

68 reservorios de agua construidos

Fuente: SYC - UTP FNFH



TR1443. ASISTENCIA TÉCNICA A PRODUCTORES VINCULADOS AL PROGRAMA INTEGRAL DE FRUTICULTURA PARA EL DEPARTAMENTO DEL VALLE DEL CAUCA

**% DE EJECUCIÓN
TECNICA**

% P (FNFH): 100
% E (FNFH): 100

% P (Global): 100
% E (Global): 100

**% DE EJECUCIÓN
PRESUPUESTAL**

% P (FNFH): 100
% E (FNFH): 100

% P (Global): 99
% E (Global): 99



28 municipios intervenidos

Aguacate, Cítricos, Guayaba,
Lulo, Mora ,Piña, Plátano y Uva



Identificación y selección de
1.897 beneficiarios



20392 Visitas de Asistencia técnicas en Material vegetal,
Preparación de terrenos para establecimiento de cultivo, Siembra,
Labores culturales en los cultivos, Manejo adecuado de los
cultivos entre otros

Fuente: SYC - UTP FNFH



TR1446 PLAN NACIONAL DE FOMENTO HORTIFRUTÍCOLA – FASE 2020

**% DE EJECUCIÓN
TECNICA**

**% P (FNFH): 100
% E (FNFH): 99,95**

**% P (Global): 100
% E (Global): 99,95**

**% DE EJECUCIÓN
PRESUPUESTAL**

**% P (FNFH): 100
% E (FNFH): 97**

**% P (Global): 100
% E (Global): 98**



22 departamentos
261 municipios



Gestiones departamentales, dirigidas a grupos ECA's y a Organizaciones de Productores por valor de \$ 27.340.048.726

Fuente: SYC - UTP FNFH



TR1446 PLAN NACIONAL DE FOMENTO HORTIFRUTÍCOLA – FASE 2020



Se logró intervenir a 11.415 productores en el periodo enero a diciembre de 2020, que les permitió mejorar su actividad productiva y empresarial.

399 grupos ECAS

2.434 talleres técnicos con la intervención de 6.133 productores

251 planes de acción organizacional



252 organizaciones de productores / 388 acompañamientos / 29 reuniones de apoyo al comercio internacional en las líneas productivas priorizadas, Aguacate hass, pitahaya, uchuva, plátano dominico hartón y aromáticas

252 Diagnósticos organizacionales

1.589 talleres Socioempresariales

Fuente: SYC - UTP FNFH



TR1446 PLAN NACIONAL DE FOMENTO HORTIFRUTÍCOLA – FASE 2020



Se lograron certificar 661 predios de productores: 297 con certificación en BPA ; 248 con el registro huerto exportador; 106 en Global GAP; 3 negocios verdes; 3 predios en Rainforest; 3 predios orgánico; 1 registro de planta empacadora de vegetales en fresco . (Los Departamentos de Risaralda, Antioquia, Caldas y Norte de Santander representan el 57% de las certificaciones obtenidas)



Se identificaron 6.133 productores en diferentes líneas productivas en el País, los cuales recibieron 42.540 visitas de asistencia técnica con un área de intervención de 14.645,85 has en cultivos de Plátano, cítricos, aguacate, mango, coco, ñame, piña, guanábana, pitahaya, Lulo, Guayaba y otros cultivos hortifrutícolas



Se efectuó seguimiento fenológico a 31 parcelas establecidas en el país de las cuales 25 con estación meteorológica semiautomática y 6 manuales; en los departamentos de Antioquia, Cauca, Huila, Magdalena, meta, Norte de Santander, Santander, Tolima, Valle del Cauca y Caldas en las líneas productivas de plátano, aguacate, piña, pitahaya, lima, mora y mandarina

Fuente: SYC - UTP FNFH



TR1447 APOYO A LA REALIZACIÓN DE ACCIONES DE CONTROL, ERRADICACIÓN Y EDUCOMUNICACIÓN DE LA ENFERMEDAD HUANGLONGBING (HLB) Y SU VECTOR EN EL CULTIVO DE CÍTRICOS

% DE EJECUCIÓN TÉCNICA

% P (FNFH): 100
% E (FNFH): 100

% P (Global): 100
% E (Global): 100



8 departamentos
46 municipios

2.397 ha intervenidas (control químico) en los departamentos de Atlántico, Bolívar, Cesar, Córdoba, Sucre, Magdalena y Norte de Santander .

114 km intervenidos de cerca Swinglea (control biológico) en los departamentos de Atlántico, Bolívar, Cesar, Córdoba, Sucre, Magdalena y Norte de Santander

% DE EJECUCIÓN PRESUPUESTAL

% P (FNFH): 100
% E (FNFH): 100

% P (Global): 100
% E (Global): 99



Contratación de 77 personas, 138 registros de inscripciones de productores
Realización de 3 talleres con 85 asistentes.

1.292 predios intervenidos con control biológico, (27.383 árboles) en los departamentos de Atlántico, Bolívar, Cesar, Córdoba, Sucre, Magdalena y Norte de Santander

528 árboles erradicados en los departamentos de Magdalena Córdoba y sucre



TR1448 CONTRIBUCIÓN AL MEJORAMIENTO DEL ESTATUS FITOSANITARIO FRUTÍCOLA CON ÉNFASIS EN EL MANEJO INTEGRADO DE MOSCAS DE LA FRUTA

% DE EJECUCIÓN TECNICA

% P (FNFH): 100
% E (FNFH): 100

% P (Global): 100
% E (Global): 100

% DE EJECUCIÓN PRESUPUESTAL

% P (FNFH): 100
% E (FNFH): 100

% P (Global): 100
% E (Global): 81



1.050 productores beneficiarios en los Departamentos de Antioquia, Boyacá, Caldas, Cundinamarca, Magdalena, Norte de Santander, Santander, Tolima y Valle del Cauca.

Conformación de 8 mesas técnicas regionales

Realización de 2.010 visitas de acompañamiento para el manejo integral de la mosca de la fruta, con un promedio de 2 por productor.



14 parcelas demostrativas de 1,5 hectáreas en promedio cada una, para realización de prácticas preventivas y correctivas para el manejo de la mosca de la fruta.

Entrega de un kit básico para contribuir al manejo integrado de la mosca de la fruta a 1.036 productores. Adicionalmente se entregaron 14 Kit de insumos a los productores que facilitaron el predio para la parcela demostrativa, en total 1.050 kit entregados para los productores beneficiarios del proyecto.



**GESTIÓN
PROGRAMA AREA ECONÓMICA
AÑO 2020**



2021 año internacional de las frutas y las verduras



GESTIÓN PROGRAMA AREA ECONÓMICA (SI) AÑO 2020



PROYECTOS COFINANCIADOS

2

PROYECTOS VIGENCIA 2020

2

RECURSOS A INVERTIR EN EL PROGRAMA AÑO 2020



\$ 2.483.737.423

% DE EJECUCIÓN DEL PROGRAMA
AÑO 2020

94,5%

Fuente: Unidad de SYC -FNFH



**RESULTADOS PROYECTOS
PROGRAMA AREA ECONÓMICA
AÑO 2020**



2021 año internacional de las frutas y las verduras



SI1330. PROGRAMA PARA LA FORMULACIÓN, COORDINACIÓN, ADMINISTRACIÓN, EJECUCIÓN, INFORMACIÓN, DIFUSIÓN, DE LOS PLANES, PROGRAMAS Y PROYECTOS DE INVERSIÓN DEL FONDO NACIONAL DE FOMENTO HORTOFRUTÍCOLA AÑO 2020.

**% DE EJECUCIÓN
TECNICA**

**% P (FNFH): 100
% E (FNFH): 100**

**% DE EJECUCIÓN
PRESUPUESTAL**

**% P (FNFH): 100
% E (FNFH): 93**



Apoyo en la formulación de 32 proyectos por un monto de \$ 153.170.385.919

Aprobación de recursos por parte del FNFH de cuatro proyectos fitosanitarios por valor de \$ 6.128.380.032



17 Acercamientos con comercializadoras y despulpadoras, empresarios y productores con el fin de mejorar la comercialización de asociaciones atendidas.



Convenios con instituciones como la UNAD, CORHUILA Y AGROSAVIA; 5 artículos técnicos enfocados a líneas productivas y publicados en la revista de Frutas y Hortalizas FYH

Fuente: SYC - UTP FNFH



SI1331. PROYECTO PARA EL SEGUIMIENTO, MONITOREO Y EVALUACIÓN DE PLANES, PROGRAMAS Y PROYECTOS DE INVERSIÓN DEL FONDO NACIONAL DE FOMENTO HORTIFRUTÍCOLA AÑO 2020

**% DE EJECUCIÓN
TECNICA**


**% P (FNFH): 100
% E (FNFH): 100**

**% DE EJECUCIÓN
PRESUPUESTAL**

**% P (FNFH): 100
% E (FNFH): 97**



7 Planes de Seguimiento; 7 Metodologías o instructivos de seguimiento; 79 Visitas cero, documentales y de campo Equipo técnico; 287 Revisiones documentales y/o de plataforma; 296 Reportes técnico y/o matrices SYC; 41 Informes Equipo Técnico; 6 Socializaciones de resultados; 4 reuniones con el director; 31 Reuniones equipo central, 76 Comités Equipo Técnico, 4 Reuniones Todo el Equipo de SyC



7 Planes de Seguimiento ; 7 Metodologías o instructivos de seguimiento; 80 Visitas cero, de campo y a oficinas departamentales, 364 Revisiones Documentales financieras; 364 Reportes financieros , 49 Informes Equipo Financiero; 5 Legalización de recursos, 38 Comités equipo Financiero; 31 Reuniones Equipo Central, 4 Reuniones Todo el Equipo de SyC

Fuente: SYC - UTP FNFH



**GESTIÓN
PROGRAMA MERCADEO Y
COMERCIALIZACIÓN AÑO 2020**



2021 año internacional de las frutas y las verduras



GESTIÓN PROGRAMA AÑO 2020



PROYECTOS COFINANCIADOS

2

PROYECTOS VIGENCIA 2020

2

RECURSOS A INVERTIR EN EL PROGRAMA AÑO 2020



\$622.510.717

**% DE EJECUCIÓN DEL PROGRAMA
AÑO 2020**

100%

Fuente: Unidad de SYC -FNFH



**RESULTADOS PROYECTOS
PROGRAMA MERCADEO Y
COMERCIALIZACIÓN AÑO 2020**



2021 año internacional de las frutas y las verduras



CO1203. MEJORAMIENTO DE CAPACIDADES TÉCNICAS Y COMERCIALES DE PRODUCTORES DE FRUTAS Y HORTALIZAS EN CUNDINAMARCA

% DE EJECUCIÓN TÉCNICA

% P (FNFH): 21
% E (FNFH): 25,32

% P (Global): 15,05
% E (Global): 18,08



% DE EJECUCIÓN PRESUPUESTAL

% P (FNFH): 100
% E (FNFH) : 100

% P (Global): 21
% E (Global): 52

Contratación e Inducción de 23 contratistas para el equipo Técnico.

Inscripción de 262 productores con su respectiva ficha de inscripción y cedula pertenecientes a 15 organizaciones

27 visitas de Asistencia Técnica a productores



Fuente: SYC - UTP FNFH

CO1204. ESTUDIO DE MERCADO PARA CONSUMIDORES DE GULUPA Y UCHUVA EN ALEMANIA

% DE EJECUCIÓN TECNICA

% P (FNFH): 6,67
% E (FNFH): 4,44



% P (Global): 6,67
% E (Global): 4,44

% DE EJECUCIÓN PRESUPUESTAL

% P (FNFH): 0
% E (FNFH): 0

% P (Global): 0
% E (Global): 0

Conformación de comité Técnico.



3 convenios de cofinanciación elaborados para firma:

CO 1204-001-2020 entre ASOHOFRUCOL y PROCOLOMBIA.

Convenio de cofinanciación celebrado entre LA FIDUCIARIA COLOMBIANA DE COMERCIO EXTERIOR S.A. FIDUCOLDEX, VOCERA DEL FIDEICOMISO PROCOLOMBIA y LA ASOCIACIÓN HORTIFRUTÍCOLA DE COLOMBIA - ASOHOFRUCOL

CO1204-002-2020 entre ASOHOFRUCOL y Empresas Exportadoras (Contrapartida).

Elaboración de términos de referencia con aspectos técnicos a exportadoras

Fuente: SYC - UTP FNFH



Asohofrucol

Asociación Hortifrutícola de Colombia

Administradora del Fondo Nacional
de Fomento Hortifrutícola



FONDO NACIONAL DE FOMENTO HORTIFRUTÍCOLA



Cra. 10 # 19-45 Piso 9
Edificio Sodecon
Bogotá, Colombia



(57+1)2810411



contactenos@asohofrucol.com.co



SC-CER107286



SA-CER550740



OS-CER550732

